

5

分でできる！燃費改善

月1回を目安に♪



発行者：セイノーホールディングス
サステナビリティ推進部
発行日：2023年11月22日

エアコンフィルターの清掃

簡単！2ステップ

①フィルターを取り出す
(前方や室内にあります)




(例 プロファイア)


(例 デュトロ)

②エアでホコリを吹き飛ばす

※大型・4tトラックのみ、水洗いOK！



フィルターが汚れたままだと...



- ・エアコンの効が悪くなる
- ・カビ、ホコリ、花粉が車内に舞う
- ・燃費が悪くなる



フィルターを掃除すると



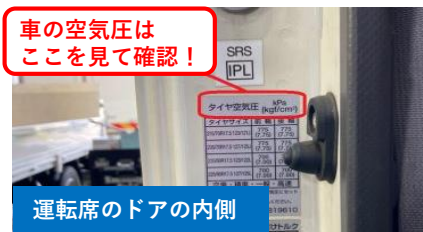
- ・カビの増殖が原因のくさいエアコン臭いを防げる
- ・花粉症対策になる
- ・燃費が良くなる

タイヤの空気圧チェック

簡単！3ステップ

①空気圧の適正値をチェック
(車種によって異なります)

車の空気圧はここを見て確認！



運転席のドアの内側

②空気圧ゲージで測る

メモリでチェック



③足りていない時は空気を入れる

空気圧が低いままだと...



- ・接地面が増え、抵抗が大きくなる
- ・バーストの原因になる
- ・燃費が悪くなる



空気圧を適正値にすると



- ・走行が安定し、乗り心地が良くなる
- ・タイヤの寿命が延びる
- ・燃費が良くなる

タイヤの空気圧は、1か月で約10%減少 ⇒ 燃費が4%悪くなる